

# **Versleutelen van bestanden**

Conceptversie 0.1

## Documentversie en distributie

<b>Opdrachtgever:</b>	Marktmonitor
<b>Auteurs:</b>	Afdeling I en a
<b>Versie:</b>	0.1
<b>Datum:</b>	woensdag 29 november 2006

Document versie historie			
Versie nr.	Datum dd-mm-jj	Wijzigingen	Auteur
0.1	21-11-2006	Eerste versie	I en A

Distributie		
Versie nr.	Datum dd-mm-jj	Namen
0.1	21-11-2006	Deelnemers Marktmonitor

## **Inhoud**

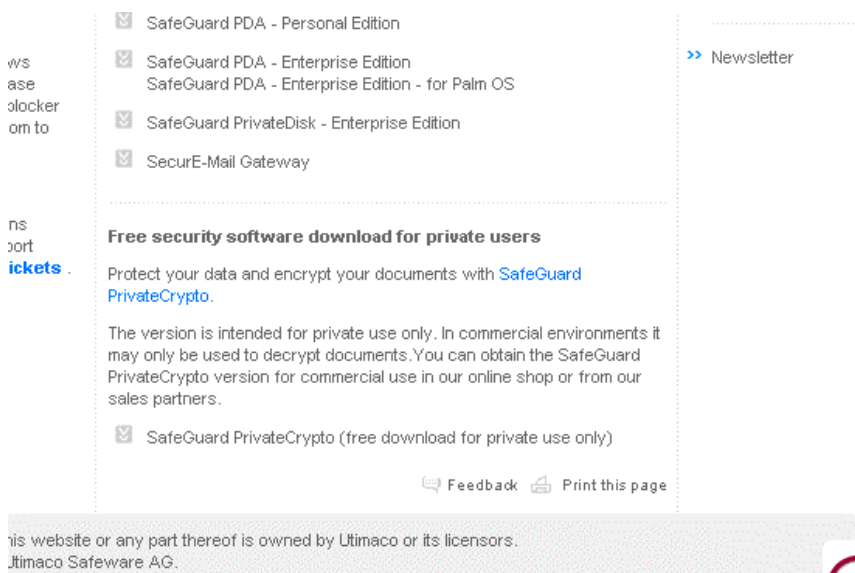
<b>Documentversie en distributie.....</b>	<b>2</b>
<b>Inhoud .....</b>	<b>3</b>
<b>1 Downloaden encryptie programma.....</b>	<b>4</b>
<b>2 Uitpakken encryptie programma .....</b>	<b>8</b>
<b>3 Installeren encryptie programma .....</b>	<b>9</b>
<b>4 Gebruik encryptie programma.....</b>	<b>12</b>

# 1 Downloaden encryptie programma

Ga via de Internet Explorer naar [www.privatecrypto.com](http://www.privatecrypto.com), hier wordt u naar onderstaande site doorverwezen



- Klik op “Free software download for personal use only”



- Klik op “SafeGuard PrivateCrypto (free download for private use only)”
- OPTA heeft contact gehad met de Utmico voor het zakelijk gebruik van deze optie en heeft voor dit project hier de goedkeuring voor gekregen.

Home > Service > Download > Demo Versions

The fields with \* are mandatory.

<b>Title: *</b>	<input type="text" value="Mr."/>
<b>First Name:</b>	<input type="text" value="Nico"/>
<b>Last Name: *</b>	<input type="text" value="den Heijer"/>
<b>Telephone:</b>	<input type="text" value="0031 70 3159240"/>
<b>E-mail address: *</b>	<input type="text" value="helpdesk@opta.nl"/>
<b>Company:</b>	<input type="text" value="OPTA"/>
<b>Address:</b>	<input type="text" value="Muzenstraat 41"/>
<b>Zip / City:</b>	<input type="text" value="2511WB"/> <input type="text" value="Den Haag"/>
<b>Country: *</b>	<input type="text" value="Netherlands"/>

[>> Download](#)

- Vul hier uw gegevens in, velden met een \* zijn verplichte velden
- Klik op Download

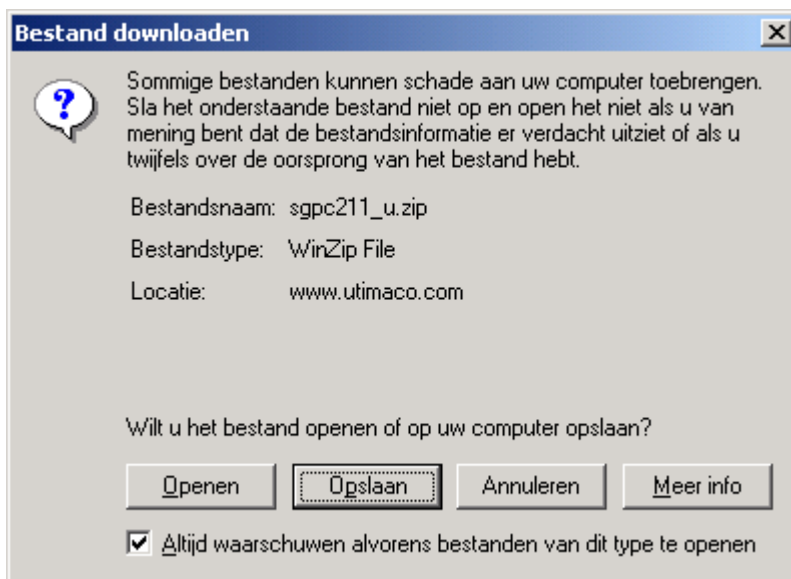
Home > Service > Download > Demo Versions

**Please keep CTRL- or STRG-key pressed, when clicking the download link!**

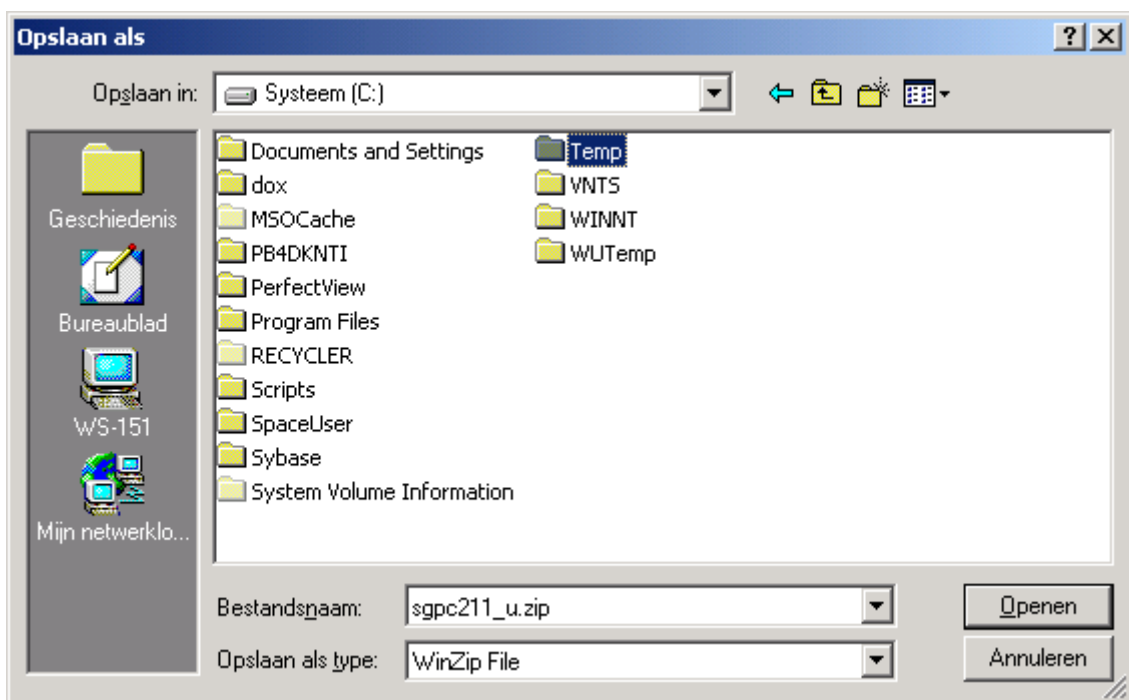
[Download SafeGuard PrivateCrypto 2.11.1 \(free download for private use only\)](#)

of this website or any part thereof is owned by Ultimaco or its licensors.

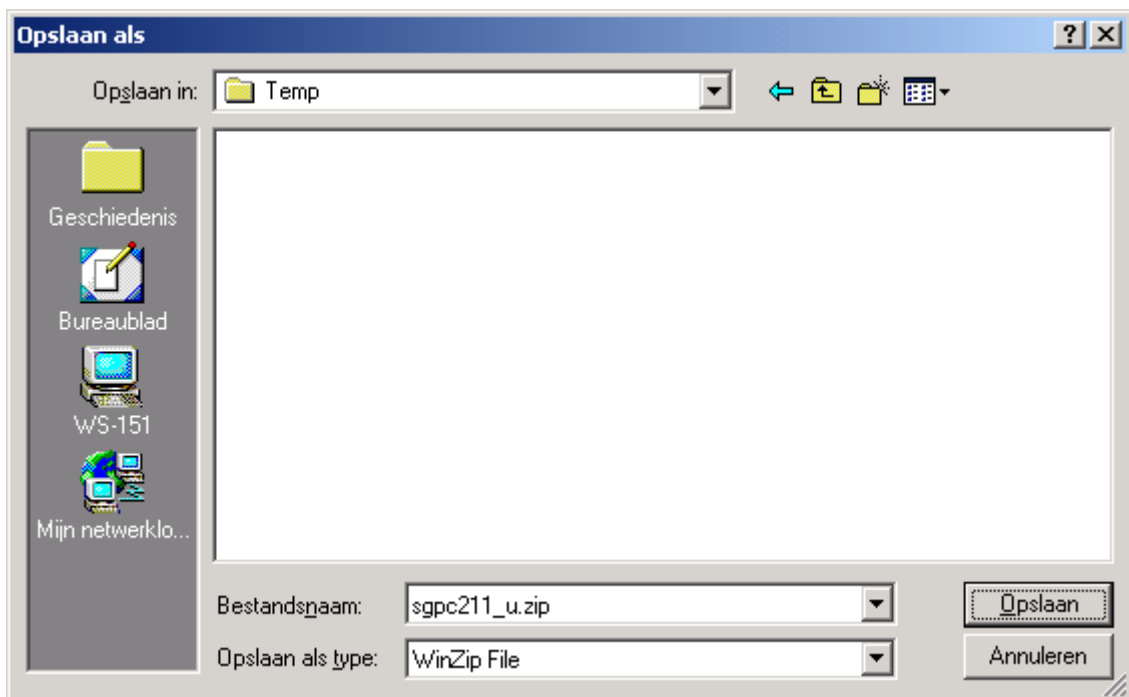
- CTRL toets en klik op "Download SafeGuard PrivateCrypto 2.11.1 (free download for private use only)"



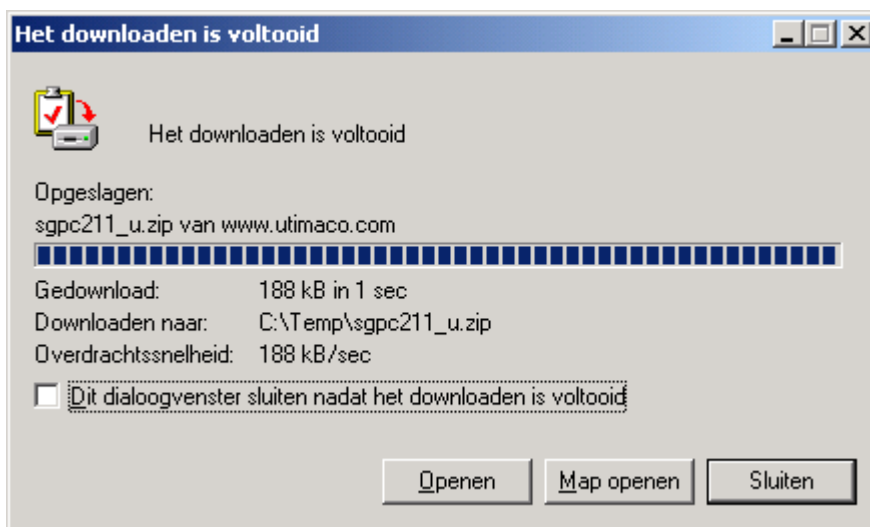
- Klik op Opslaan



- Selecteer C:\Temp of elke directory die u wenst.



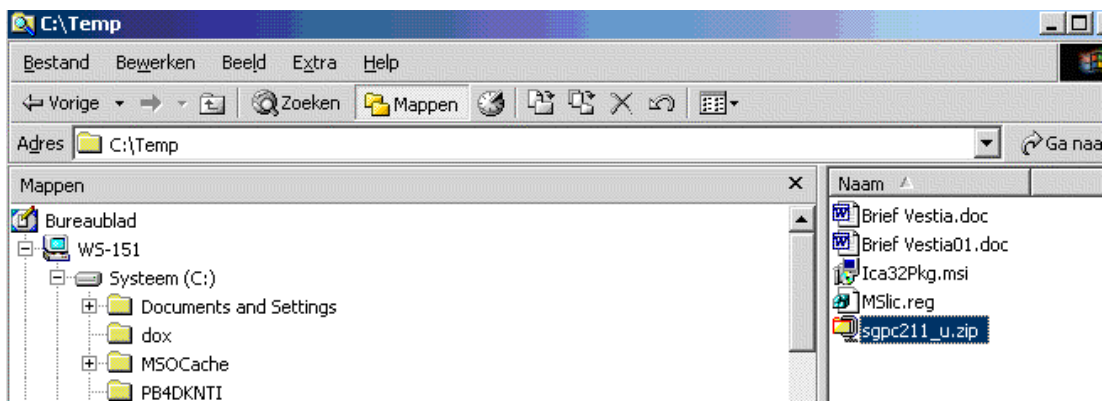
- Klik op Opslaan



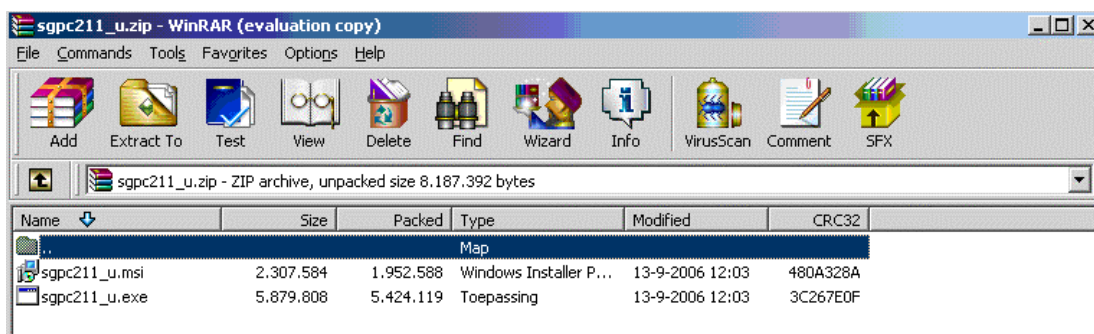
- Klik op Sluiten

## 2 Uitpakken encryptie programma

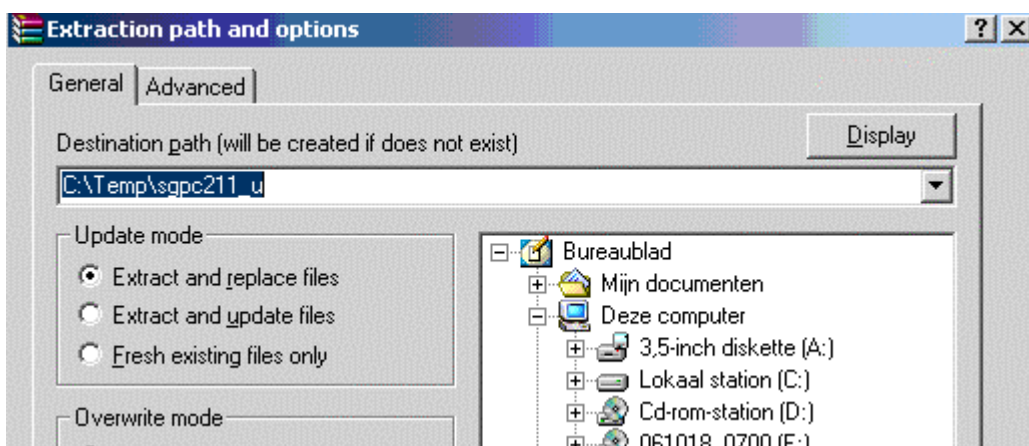
- Open vanuit de explorer het bestand dat u heeft gedownload.
- Het kan zijn dat onderstaande schermen iets afwijken dit is afhankelijk welk Zip programma u gebruikt.



- Klik op sgpc211\_u.zip



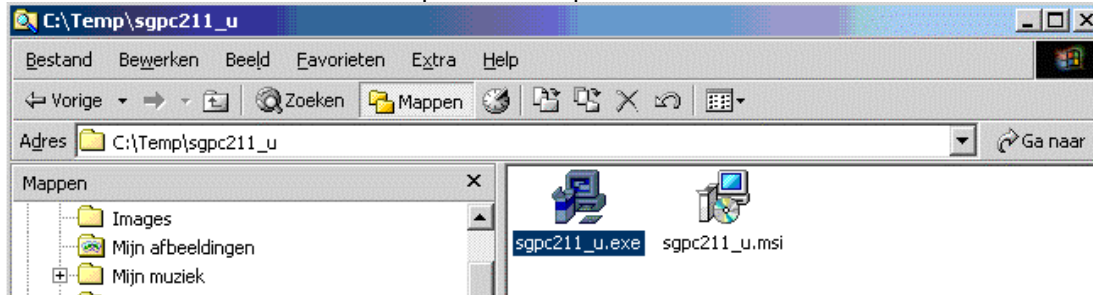
- Klik op Extract To



- Klik op OK

### 3 Installeren encryptie programma

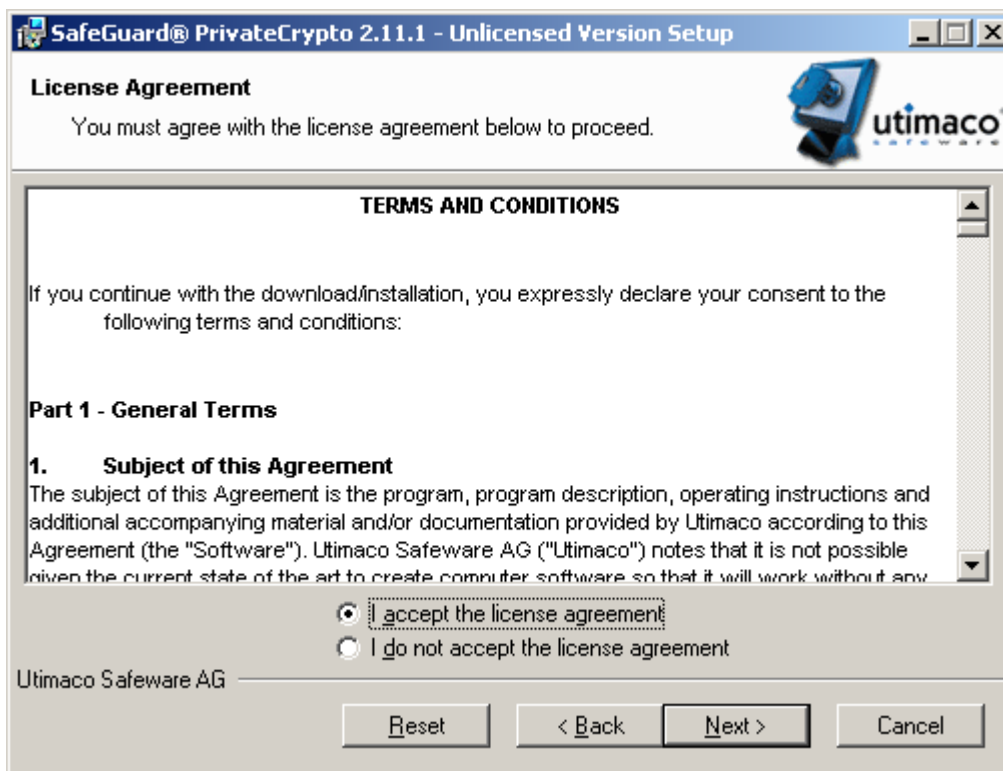
- Het kan zijn dat u voor het installeren van programma's te weinig rechten heeft op uw PC neem dan contact op met uw helpdesk.



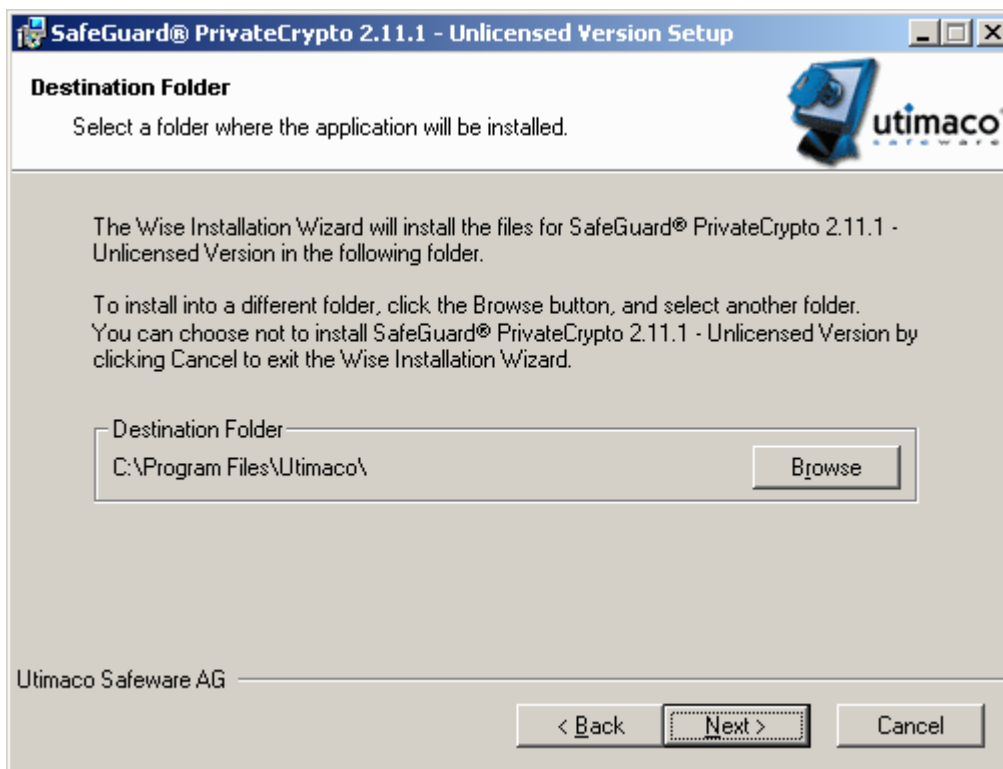
- Klik op Sgpc211\_u.exe



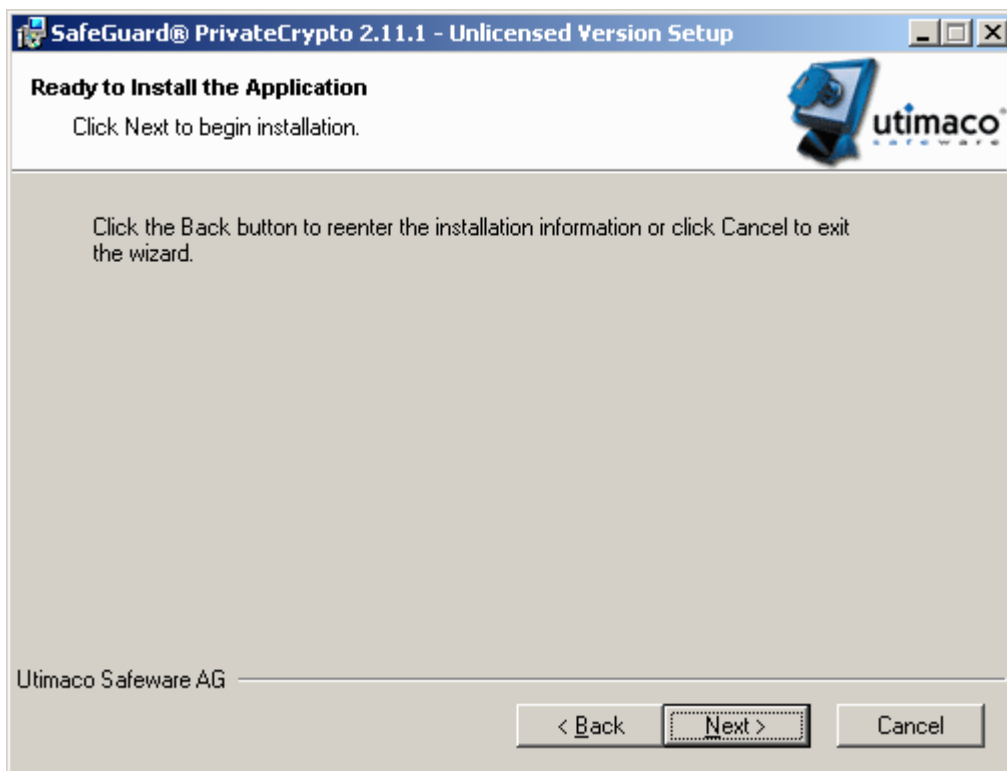
- Klik op Next



Selecteer I accept the license agreement en klik op Next



Klik op Next



Klik op Next



Klik op Finish

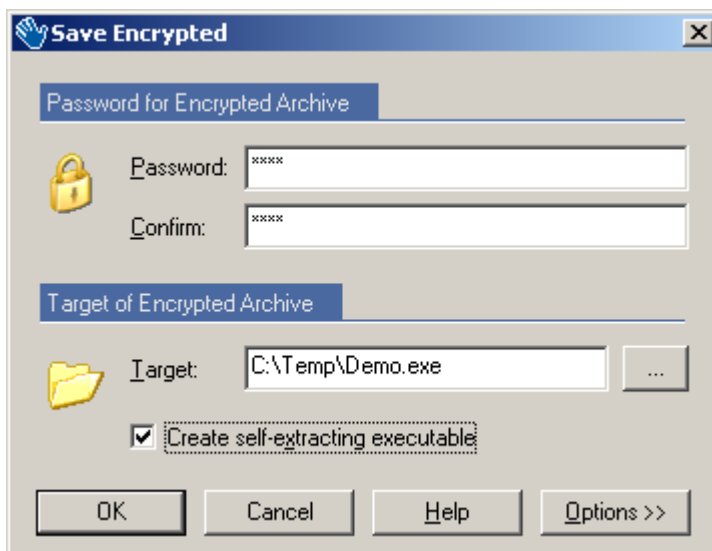
## 4 Gebruik encryptie programma

Ga op het bestand staan welke u wilt encrypten en druk op de rechter muistoets.

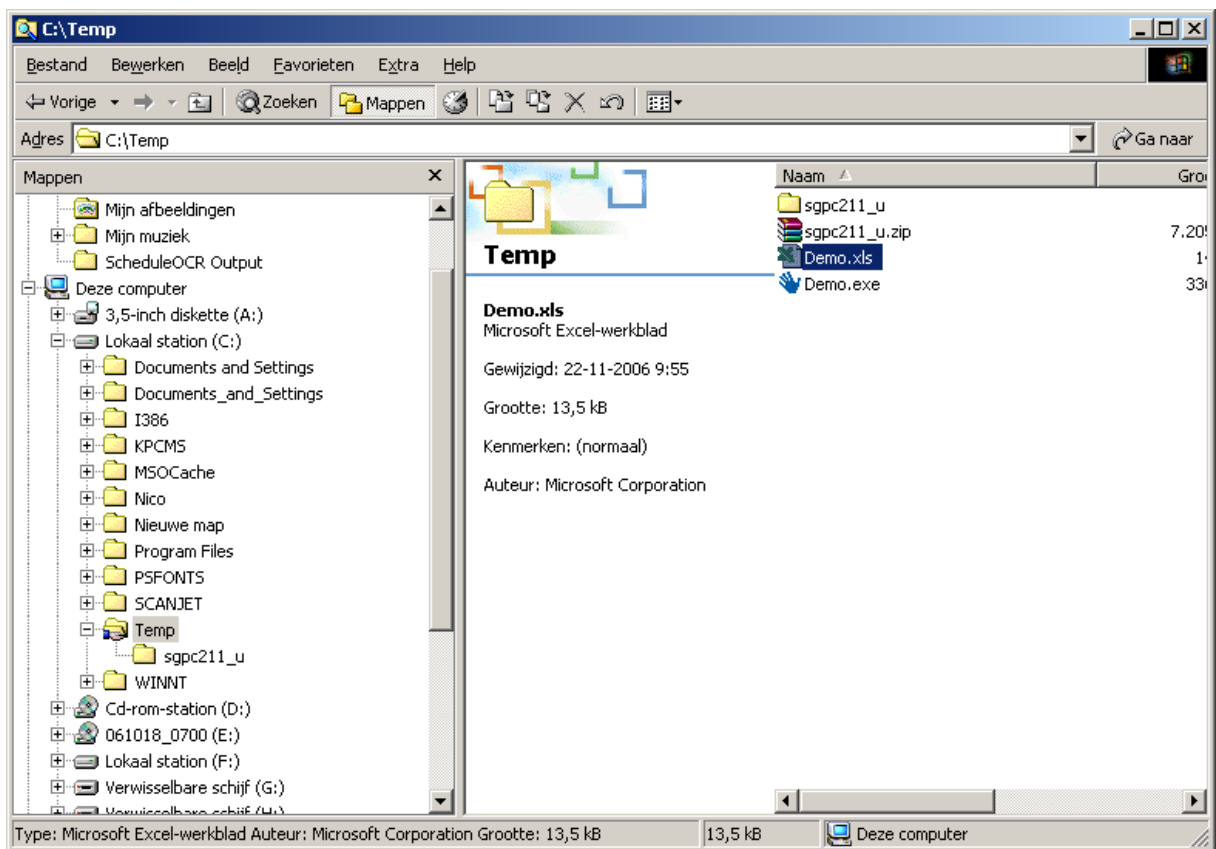
Kies Safeguard Private Crypto / Encrypt



Klik op Continue



Geef een password en zet een vinkje bij Create self-extracting executable en klik op OK



U heeft twee opties:

Optie 1:

- Versleuteld bestand per post opsturen.
- Verstuur het paswoord via een andere route b.v. per E-mail, SMS of telefoon.

Optie 2:

- Versleuteld bestand per E-mail opsturen.
- Rename de EXE file naar een TXT extensie (Dit omdat veel firewall's de extensie EXE bestanden tegen houden).
- Verstuur het paswoord via een andere route b.v. per SMS, brief of telefoon.